


Кейс

Контекстная реклама в Google Ads
для интернет-магазина дверей скрытого монтажа





Вводная информация о проекте:


Интернет-магазин дверей скрытого монтажа

- Направление: Интернет-магазин дверей скрытого монтажа
- Бюджет: 250 \$/месяц
- Период: 3 месяца
- Средняя стоимость заявки: 12,97 \$
- Цель: Транзакции





Что было предпринято первым делом:



1

Собрали полное семантическое ядро с помощью нескольких сервисов

2

Разработали корректную структуру рекламного аккаунта

3

Использовали все доступные типы рекламных кампаний

4

Собрали достаточно данных для оптимизации

5

Настроили Google Analytics

6

Перешли на работу AI-кампаний

7

Отслеживали эффективность с помощью Google Data Studio

8

Получили огромное количество продаж

Результаты работы

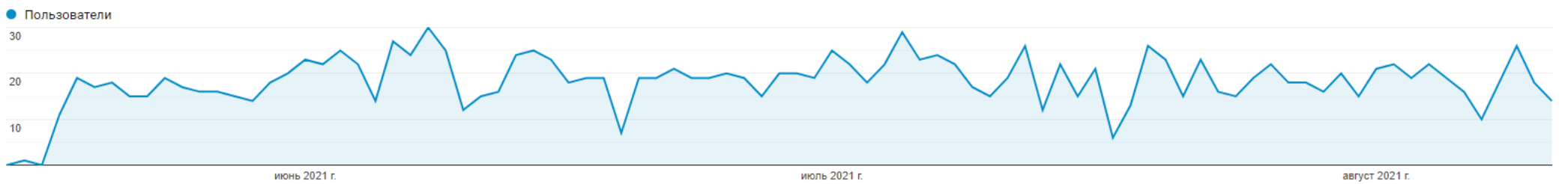
Все аккаунты >

Все данные по веб-сайту ▾



Пользователи ▾ и Выбор показателя

День Неделя Месяц  















Основной параметр: Название/идентификатор кампании Кампания Google Реклама: группа объявлений

Показать на диаграмме

Дополнительный параметр ▾

Тип сортировки: По умолчанию ▾

Ещё...      

Название/идентификатор кампании ?	Источники трафика					Поведение		Конверсии Все цели ▾		
	Число кликов ?	Стоимость ?	Цена за клик ?	Пользователи ?	Сеансы ?	Показатель отказов ?	Страниц/сеанс ?	Коэффициент конверсии цели ?	Достигнутые цели ?	Ценность цели ?
	1 772 % от общего количества: 100,00 % (1 772)	19 942,06 грн. % от общего количества: 100,00 % (19 942,06 грн.)	11,25 грн. Средний показатель для представления: 11,25 грн. (0,00 %)	1 431 % от общего количества: 97,15 % (1 473)	1 816 % от общего количества: 93,70 % (1 938)	90,03 % Средний показатель для представления: 89,68 % (0,39 %)	1,10 Средний показатель для представления: 1,13 (-2,32 %)	3,14 % Средний показатель для представления: 3,04 % (3,10 %)	57 % от общего количества: 96,61 % (59)	0,00 грн. % от общего количества: 0,00 % (0,00 грн.)
1.  	376 (21,22 %)	5 505,38 грн. (27,61 %)	14,64 грн.	346 (22,42 %)	395 (21,75 %)	88,86 %	1,09	5,57 %	22 (38,60 %)	0,00 грн. (0,00 %)
2.  	498 (28,10 %)	5 350,82 грн. (26,83 %)	10,74 грн.	441 (28,58 %)	499 (27,48 %)	90,18 %	1,10	2,00 %	10 (17,54 %)	0,00 грн. (0,00 %)
3.  	100 (5,64 %)	973,68 грн. (4,88 %)	9,74 грн.	89 (5,77 %)	116 (6,39 %)	86,21 %	1,12	7,76 %	9 (15,79 %)	0,00 грн. (0,00 %)
4.  	391 (22,07 %)	4 423,49 грн. (22,18 %)	11,31 грн.	339 (21,97 %)	391 (21,53 %)	91,05 %	1,09	1,79 %	7 (12,28 %)	0,00 грн. (0,00 %)
5.  	157 (8,86 %)	1 507,83 грн. (7,56 %)	9,60 грн.	130 (8,43 %)	170 (9,36 %)	90,00 %	1,10	2,35 %	4 (7,02 %)	0,00 грн. (0,00 %)
6.  	109 (6,15 %)	1 158,34 грн. (5,81 %)	10,63 грн.	88 (5,70 %)	104 (5,73 %)	94,23 %	1,04	2,88 %	3 (5,26 %)	0,00 грн. (0,00 %)



Мой опыт и компетенции

Александр Омеляненко

Интернет-маркетолог

- Premier статус в Google Partners
- Опыт работы с кампаниями-лидерами в своих сегментах
- Опыт работы с рекламными бюджетами свыше 200 000\$/ мес
- Сертифицированный специалист
- 7 лет в интернет-маркетинге



www.omelyanenko.pro



omelyanenko.marketolog



omelyanenko.marketolog@gmail.com

